



Photo Hình ảnh	Cat.No Mã số	Description Mô tả	Packing Đóng gói	Price Giá (VNĐ)
ISOLATING SWITCH - WITH INDICATING LAMP NGẮT MẠCH CẦU CHÌ ĐIỀU KHIỂN - CÓ ĐÈN BÁO				
	OMG-FS32X	<ul style="list-style-type: none"> - Điện áp định mức : 690 VAC - Dòng điện định mức : 32 A - Vỏ hộp ngắt mạch cầu chì làm bằng nhựa PBT chống cháy cao cấp. - Tiếp điểm làm bằng đồng mạ bạc cao cấp - Kiểu dáng đạt tính thẩm mỹ cao - Sử dụng với cầu chì ống chuẩn 10x38mm - Có đèn cảnh báo khi cầu chì bị đứt. - Đạt tiêu chuẩn quốc tế IEC 60269. 	12 cái / hộp	34,500 / cái
CYLINDRYCAL FUSE LINK CẦU CHÌ ỐNG - 10x38				
	OFL 10x38	<ul style="list-style-type: none"> - Điện áp định mức : 500 VAC - Dòng điện định mức : 2A; 4A ; 6A ; 10A ; 16A ; 20A ; 25A ; 32A - Dòng cắt ngắn mạch : 100KA - Thân cầu chì làm bằng gốm sứ chất lượng cao. - Đầu vít làm bằng đồng mạ Nickel có độ dẫn điện cao. - Kích thước : 10 x 38mm - Đặc tính cắt gG/gL theo IEC 60269. 	20 cái / hộp	4,500 / cái



Photo Hình ảnh	Cat.No Mã số	Description Mô tả	Packing Đóng gói	Price Giá (VNĐ)
ISOLATING SWITCH DC - WITH INDICATING LAMP NGẮT MẠCH CẦU CHÌ DC - CÓ ĐÈN BÁO				
	OMG-FS32DC	<ul style="list-style-type: none"> - Điện áp định mức : 1000 VDC - Dòng điện định mức : 32 A - Vỏ hộp ngắt mạch cầu chì làm bằng nhựa PBT chống cháy cao cấp. - Tiếp điểm làm bằng đồng mạ bạc cao cấp - Kiểu dáng đạt tính thẩm mỹ cao - Sử dụng với cầu chì ống chuẩn 10x38mm - Có đèn cảnh báo khi cầu chì bị đứt. - Đạt tiêu chuẩn quốc tế IEC 60269. 	12 cái / hộp	58,000 / cái
CYLINDRYCAL FUSE LINK DC CẦU CHÌ ÓNG DC - 10x38				
	OFL10x38DC	<ul style="list-style-type: none"> - Điện áp định mức : 1000 VDC - Dòng điện định mức : 10A ; 16A ; 25A ; 32A - Thân cầu chì làm bằng gốm sứ chất lượng cao. - Đầu bít làm bằng đồng mạ Nickel có độ dẫn điện cao. - Kích thước : 10 x 38mm - Đặc tính cắt gPV theo IEC 60269. 	20 cái / hộp	28,900 / cái





Photo Hình ảnh	Cat.No Mã số	Description Mô tả	Đơn vị tính	Price Giá (VNĐ)
3 PHASE - FUSED SWITCH - WITH HANDLE NGẮT MẠCH CẦU CHÌ 3 PHA - CÓ TAY NGẮT MẠCH				
 	OMG5S-100	- Ngắt mạch cầu chì -3P-100A (max) (Giá bán chưa bao gồm cầu chì) - Lắp với cầu chì H.R.C. cỡ NH000S 20A-32A-40A-50A-63A-80A-100A	Cái	320,000
	OMG5S-160	- Ngắt mạch cầu chì -3P-160A (max) (Giá bán chưa bao gồm cầu chì) - Lắp với cầu chì H.R.C. cỡ NH00S 125A-160A	Cái	440,000
	OMG5S-250	- Ngắt mạch cầu chì -3P-250A (max) (Giá bán chưa bao gồm cầu chì) - Lắp với cầu chì H.R.C. cỡ NH1S 200A-250A	Cái	1,150,000
	OMG5S-400	- Ngắt mạch cầu chì -3P-400A (max) (Giá bán chưa bao gồm cầu chì) - Lắp với cầu chì H.R.C. cỡ NH2S 300A-400A	Cái	1,850,000
	OMG5S-630	- Ngắt mạch cầu chì -3P-630A (max) (Giá bán chưa bao gồm cầu chì) - Lắp với cầu chì H.R.C. cỡ NH3S 500A-630A	Cái	2,650,000

Photo Hình ảnh	Cat.No Mã số	Description Mô tả	Đơn vị tính	Price Giá (VNĐ)
H.R.C FUSE LINK - DUAL INDICATOR CẦU CHÌ DÒNG NGẮN MẠCH CAO - CƠ CẤU HIỂN THỊ NGẮT MẠCH KÉP				
	NH000S	Dãi Ampe : 20-32-40-50-63-80-100A	Cái	58,000
	NH00S	Dãi Ampe : 125-160A	Cái	66,000
	NH1S	Dãi Ampe : 200-250A	Cái	145,000
	NH2S	Dãi Ampe : 300-400A	Cái	220,000
	NH3S	Dãi Ampe : 500-630A	Cái	350,000
H.R.C FUSE BASE ĐỂ CẦU CHÌ DÒNG NGẮN MẠCH CAO				
	B-NH00	- Đế cầu chì -1P-160A (max) (Giá bán chưa bao gồm cầu chì) - Lắp với cầu chì H.R.C. cỡ NH000S & NH00S	Cái	66,000
	B-NH1	- Đế cầu chì -1P-250A (max) (Giá bán chưa bao gồm cầu chì) - Lắp với cầu chì H.R.C. cỡ NH1S	Cái	149,000
	B-NH2	- Đế cầu chì -1P-400A (max) (Giá bán chưa bao gồm cầu chì) - Lắp với cầu chì H.R.C. cỡ NH2S	Cái	240,000
	B-NH3	- Đế cầu chì -1P-600A (max) (Giá bán chưa bao gồm cầu chì) - Lắp với cầu chì H.R.C. cỡ NH3S	Cái	330,000
H.R.C FUSE CARRIER DỤNG CỤ THÁO LẮP CẦU CHÌ DÒNG NGẮN MẠCH CAO				
	OMG-FC01	- Dụng cụ tháo lắp cầu chì H.R.C cỡ NH00 đến NH4	Cái	85,000
	OMG-FC02	- Dụng cụ tháo lắp cầu chì H.R.C cỡ NH00 đến NH4	Cái	65,000