





Phích cắm và ổ cắm công nghiệp

Đặc điểm:

- Sử dụng trong các ứng dụng nhà máy công nghiệp, thực phẩm, đồ uống, cơ sở hạ tầng, công trình xây dựng, hầm mỏ.
- Cấp bảo vệ IP44, IP67
- Đáp ứng tiêu chuẩn IEC60309-1, -2







| | Cấp độ bảo vệ | Số cực | Điện áp (V) | Dòng đm (A) | Loại | Mã sản phẩm | Đơn giá VND |
|---|---------------|--------|-------------|-------------|---------|-----------------|-------------|
| Phích cắm di động | | | | | | | |
|  | IP44 | 2P+E | 200...250 | 16 | 216BP6 | 2CMA102145R1000 | 154,000 |
| | | | | 32 | 232BP6 | 2CMA102204R1000 | 228,000 |
| | | | | 63 | 263P6 | 2CMA166742R1000 | 1,320,000 |
| | | 3P+E | 380...415 | 16 | 316BP6 | 2CMA102164R1000 | 174,000 |
| | | | | 32 | 332BP6 | 2CMA102223R1000 | 238,000 |
| | | | | 63 | 363P6 | 2CMA166752R1000 | 1,365,000 |
| | | 3P+N+E | 346...415 | 16 | 416BP6 | 2CMA102183R1000 | 198,000 |
| | | | | 32 | 432BP6 | 2CMA102242R1000 | 261,000 |
| | | | | 63 | 463P6 | 2CMA166764R1000 | 1,467,000 |
|  | IP67 | 2P+E | 200...250 | 16 | 216BP6W | 2CMA102155R1000 | 312,000 |
| | | | | 32 | 232BP6W | 2CMA102214R1000 | 443,000 |
| | | | | 63 | 263P6W | 2CMA166776R1000 | 1,848,000 |
| | | | | 125 | 2125P6W | 2CMA166810R1000 | 5,687,000 |
| | | 3P+E | 380...415 | 16 | 316BP6W | 2CMA102174R1000 | 349,000 |
| | | | | 32 | 332BP6W | 2CMA102233R1000 | 489,000 |
| | | | | 63 | 363P6W | 2CMA166786R1000 | 1,911,000 |
| | | | | 125 | 3125P6W | 2CMA166816R1000 | 5,876,000 |
| | | 3P+N+E | 346...415 | 16 | 416BP6W | 2CMA102194R1000 | 412,000 |
| | | | | 32 | 432BP6W | 2CMA102253R1000 | 530,000 |
| | | | | 63 | 463P6W | 2CMA166798R1000 | 2,054,000 |
| | | | | 125 | 4125P6W | 2CMA166828R1000 | 6,319,000 |
| Ổ cắm nổi di động | | | | | | | |
|  | IP44 | 2P+E | 200...250 | 16 | 216BC6 | 2CMA102146R1000 | 198,000 |
| | | | | 32 | 232BC6 | 2CMA102205R1000 | 292,000 |
| | | | | 63 | 263C6 | 2CMA166840R1000 | 1,782,000 |
| | | 3P+E | 380...415 | 16 | 316BC6 | 2CMA102165R1000 | 230,000 |
| | | | | 32 | 332BC6 | 2CMA102224R1000 | 312,000 |
| | | | | 63 | 363C6 | 2CMA166850R1000 | 1,842,000 |
| | | 3P+N+E | 346...415 | 16 | 416BC6 | 2CMA102184R1000 | 261,000 |
| | | | | 32 | 432BC6 | 2CMA102243R1000 | 320,000 |
| | | | | 63 | 463C6 | 2CMA166862R1000 | 1,979,000 |
|  | IP67 | 2P+E | 200...250 | 16 | 216BC6W | 2CMA102156R1000 | 412,000 |
| | | | | 32 | 232BC6W | 2CMA102215R1000 | 554,000 |
| | | | | 63 | 263C6W | 2CMA166874R1000 | 2,495,000 |
| | | | | 125 | 2125C6W | 2CMA166918R1000 | 7,676,000 |
| | | 3P+E | 380...415 | 16 | 316BC6W | 2CMA102175R1000 | 505,000 |
| | | | | 32 | 332BC6W | 2CMA102234R1000 | 598,000 |
| | | | | 63 | 363C6W | 2CMA166894R1000 | 2,578,000 |
| | | | | 125 | 3125C6W | 2CMA166924R1000 | 7,933,000 |
| | | 3P+N+E | 346...415 | 16 | 416BC6W | 2CMA102195R1000 | 525,000 |
| | | | | 32 | 432BC6W | 2CMA102254R1000 | 639,000 |
| | | | | 63 | 463C6W | 2CMA166906R1000 | 2,772,000 |
| | | | | 125 | 4125C6W | 2CMA166936R1000 | 8,529,000 |
| Ổ cắm gắn nổi dạng nghiêng | | | | | | | |

* Vui lòng liên hệ văn phòng ABB khi có yêu cầu điện áp khác

Phích cắm và ổ cắm công nghiệp

Đặc điểm:

- Sử dụng trong các ứng dụng nhà máy công nghiệp, thực phẩm, đồ uống, cơ sở hạ tầng, công trình xây dựng, hầm mỏ.
- Cấp bảo vệ IP44, IP67
- Đáp ứng tiêu chuẩn IEC60309-1, -2

| | Cấp độ bảo vệ IP | Số cực | Điện áp (V) | Dòng điện (A) | Loại | Mã sản phẩm | Đơn giá VND | |
|---|---|-----------|-------------|---------------|-----------------|-----------------|-----------------|------------|
| Ổ cắm gắn nổi | | | | | | | | |
|  | IP44 | 2P+E | 200...250 | 16 | 216BRS6 | 2CMA102150R1000 | 279,000 | |
| | | | | 32 | 232BRS6 | 2CMA102209R1000 | 399,000 | |
| | | | | 63 | 263RS6 | 2CMA167476R1000 | 2,112,000 | |
| | | 3P+E | 380...415 | 16 | 316BRS6 | 2CMA102169R1000 | 300,000 | |
| | | | | 32 | 332BRS6 | 2CMA102228R1000 | 420,000 | |
| | | | | 63 | 363RS6 | 2CMA167498R1000 | 2,183,000 | |
| | | 3P+N+E | 346...415 | 16 | 416BRS6 | 2CMA102188R1000 | 320,000 | |
| | | | | 32 | 432BRS6 | 2CMA102247R1000 | 441,000 | |
| | | | | 63 | 463RS6 | 2CMA167484R1000 | 2,347,000 | |
| |  | IP67 | 2P+E | 200...250 | 16 | 216BRS6W | 2CMA102159R1000 | 644,000 |
| | | | | | 32 | 232BRS6W | 2CMA102218R1000 | 733,000 |
| | | | | | 63 | 263RS6W | 2CMA167306R1000 | 2,958,000 |
| | | | | | 125 | 2125RS4W | 2CMA167244R1000 | 10,918,000 |
| | | | 3P+E | 380...415 | 16 | 316BRS6W | 2CMA102178R1000 | 669,000 |
| | | | | | 32 | 332BRS6W | 2CMA102237R1000 | 794,000 |
| 3P+N+E | | 346...415 | 63 | 363RS6W | 2CMA167316R1000 | 3,056,000 | | |
| | | | 125 | 3125RS6W | 2CMA167252R1000 | 9,401,000 | | |
| | | | 16 | 416BRS6W | 2CMA102199R1000 | 733,000 | | |
| | | | 32 | 432BRS6W | 2CMA102257R1000 | 820,000 | | |
| | | | | | 63 | 463RS6W | 2CMA167328R1000 | 3,286,000 |
| | | | | | 125 | 4125RS6W | 2CMA167264R1000 | 10,110,000 |
| Ổ cắm gắn âm dạng thẳng | | | | | | | | |
|  | IP44 | 2P+E | 200...250 | 16 | 216BR6 | 2CMA102148R1000 | 211,000 | |
| | | | | 32 | 232BR6 | 2CMA102207R1000 | 292,000 | |
| | | | | 63 | 263RU6 | 2CMA167510R1000 | 1,848,000 | |
| | | 3P+E | 380...415 | 16 | 316BR6 | 2CMA102167R1000 | 230,000 | |
| | | | | 32 | 332BR6 | 2CMA102226R1000 | 312,000 | |
| | | | | 63 | 363RU6 | 2CMA167520R1000 | 1,911,000 | |
| | | 3P+N+E | 346...415 | 16 | 416BR6 | 2CMA102186R1000 | 269,000 | |
| | | | | 32 | 432BR6 | 2CMA102245R1000 | 333,000 | |
| | | | | 63 | 463RU6 | 2CMA167532R1000 | 2,054,000 | |
| |  | IP67 | 2P+E | 200...250 | 16 | 216BR6W | 2CMA102157R1000 | 404,000 |
| | | | | | 32 | 232BR6W | 2CMA102216R1000 | 501,000 |
| | | | | | 63 | 263RU6W | 2CMA167374R1000 | 2,588,000 |
| | | | | | 125 | 2125RU6W | 2CMA167133R1000 | 7,963,000 |
| | | | 3P+E | 380...415 | 16 | 316BR6W | 2CMA102176R1000 | 476,000 |
| | | | | | 32 | 332BR6W | 2CMA102235R1000 | 572,000 |
| 3P+N+E | | 346...415 | 63 | 363RU6W | 2CMA167384R1000 | 2,673,000 | | |
| | | | 125 | 3125RU6W | 2CMA167136R1000 | 8,228,000 | | |
| | | | 16 | 416BR6W | 2CMA102197R1000 | 499,000 | | |
| | | | 32 | 432BR6W | 2CMA102255R1000 | 605,000 | | |
| | | | | | 63 | 463RU6W | 2CMA167396R1000 | 2,875,000 |
| | | | | | 125 | 4125RU6W | 2CMA167142R1000 | 8,845,000 |
| Ổ cắm gắn âm dạng nghiêng | | | | | | | | |
|  | IP44 | 2P+E | 200...250 | 16 | 216BRA6 | 2CMA102149R1000 | 223,000 | |
| | | | | 32 | 232BRA6 | 2CMA102208R1000 | 300,000 | |
| | | | | 63 | 263RAU6 | 2CMA167408R1000 | 1,848,000 | |
| | | 3P+E | 380...415 | 16 | 316BRA6 | 2CMA102168R1000 | 249,000 | |
| | | | | 32 | 332BRA6 | 2CMA102227R1000 | 331,000 | |
| | | | | 63 | 63RAU6 | 2CMA167418R1000 | 1,911,000 | |
| | | 3P+N+E | 346...415 | 16 | 416BRA6 | 2CMA102187R1000 | 269,000 | |
| | | | | 32 | 432BRA6 | 2CMA102246R1000 | 349,000 | |
| | | | | 63 | 463RAU6 | 2CMA167430R1000 | 2,054,000 | |
| |  | IP67 | 2P+E | 200...250 | 16 | 216BRA6W | 2CMA102158R1000 | 404,000 |
| | | | | | 32 | 232BRA6W | 2CMA102217R1000 | 501,000 |
| | | | | | 63 | 263RAU6W | 2CMA167442R1000 | 2,588,000 |
| | | | | | 125 | 2125RAU6W | 2CMA167137R1000 | 7,963,000 |
| | | | 3P+E | 380...415 | 16 | 316BRA6W | 2CMA102177R1000 | 476,000 |
| | | | | | 32 | 332BRA6W | 2CMA102236R1000 | 572,000 |
| 3P+N+E | | 346...415 | 63 | 363RAU6W | 2CMA167452R1000 | 2,673,000 | | |
| | | | 16 | 416BRA6W | 2CMA102198R1000 | 499,000 | | |
| | | | 32 | 432BRA6W | 2CMA102256R1000 | 605,000 | | |
| | | | 63 | 463RAU6W | 2CMA167464R1000 | 2,875,000 | | |

* Vui lòng liên hệ văn phòng ABB khi có yêu cầu điện áp khác